

全国 最高裁判所裁判官国民審査 (前回との比較)

今回(平24.12.16)

	氏名	不信任	不信任率
1	山浦 善樹	4,708,497	8.15%
2	岡部 喜代子	4,945,084	8.56%
3	須藤 正彦	4,674,807	8.09%
4	横田 尤孝	4,696,669	8.13%
5	大橋 正春	4,576,916	7.93%
6	千葉 勝美	4,698,942	8.14%
7	寺田 逸郎	4,588,376	7.95%
8	白木 勇	4,661,824	8.07%
9	大谷 剛彦	4,633,074	8.02%
10	小貫 芳信	4,499,849	7.79%

有効投票数 57,755,647
 前回比 -9,183,648
 前回比 -13.72%

前回(平21.8.30)

	氏名	不信任	不信任率
1	櫻井 龍子	4,656,462	6.96%
2	竹内 行夫	4,495,571	6.72%
3	涌井 紀夫	5,176,090	7.73%
4	田原 睦夫	4,364,116	6.52%
5	金築 誠志	4,311,693	6.44%
6	那須 弘平	4,988,562	7.45%
7	竹崎 博允	4,184,902	6.25%
8	近藤 崇晴	4,103,537	6.13%
9	宮川 光治	4,014,158	6.00%

有効投票数 66,939,295

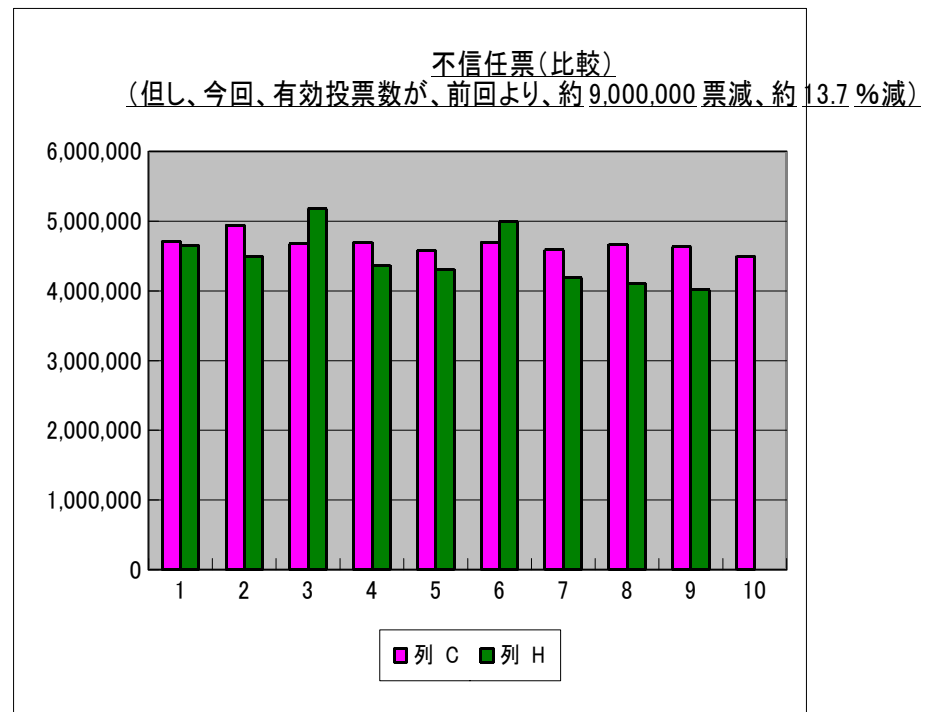
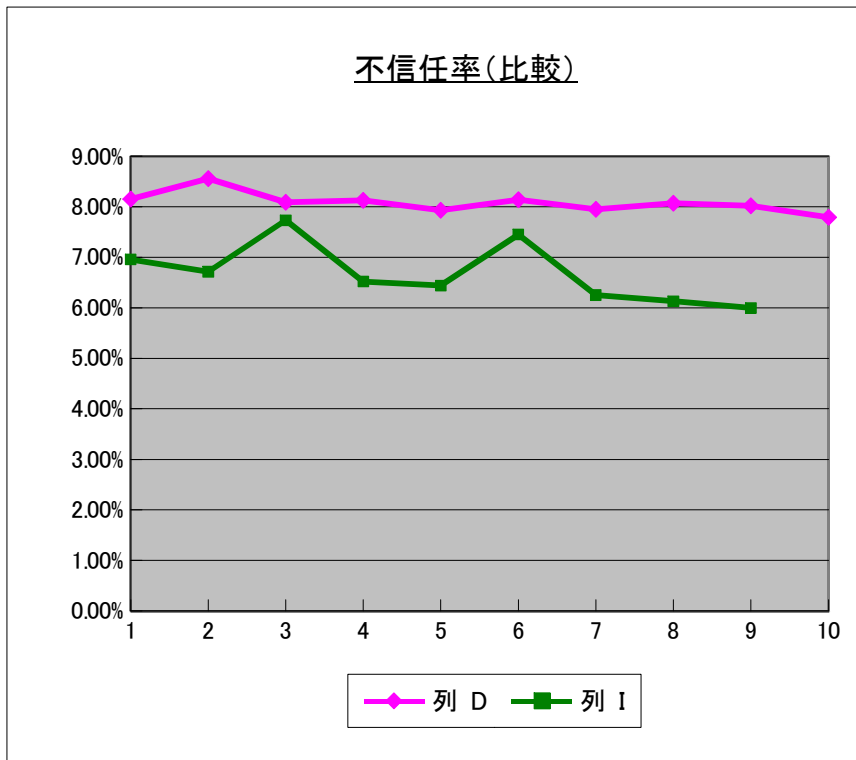
(留意点)
 当国民会議が「一人一票反対派」であるとの情報を広く国民に提供した判事は、以下のとおりである。

前回: 9名のうち、涌井裁判官、那須裁判官
 今回: 10名全員

*1 今回の「不信任」「不信任率」は、毎日新聞 12月21日(金)22時47分配信記事による。

*2 今回の「有効投票数」は、*1の裁判官ごとの数値から割り出される値の平均値を便宜的に用いている。

*3 前回は、総務省発表資料による。



東京都 最高裁判所裁判官国民審査 (前回との比較)

今回(平24.12.16)

	氏名	不信任	不信任率
1	山浦 善樹	801,087	12.52%
2	岡部 喜代子	840,725	13.13%
3	須藤 正彦	810,504	12.66%
4	横田 尤孝	812,811	12.70%
5	大橋 正春	789,340	12.33%
6	千葉 勝美	822,658	12.85%
7	寺田 逸郎	800,895	12.51%
8	白木 勇	813,866	12.72%
9	大谷 剛彦	823,254	12.86%
10	小貫 芳信	758,291	11.85%

前回(平21.8.30)

	氏名	不信任	不信任率
1	櫻井 龍子	598,532	8.93%
2	竹内 行夫	596,602	8.90%
3	涌井 紀夫	754,165	11.26%
4	田原 睦夫	581,123	8.67%
5	金築 誠志	566,264	8.45%
6	那須 弘平	733,824	10.95%
7	竹崎 博允	562,926	8.40%
8	近藤 崇晴	553,875	8.27%
9	宮川 光治	536,602	8.01%

(留意点)
当国民会議が「一人一票反対派」とあるとの情報を広く国民に提供した判事は、以下のとおりである。

前回: 9名のうち、涌井裁判官、那須裁判官
今回: 10名全員

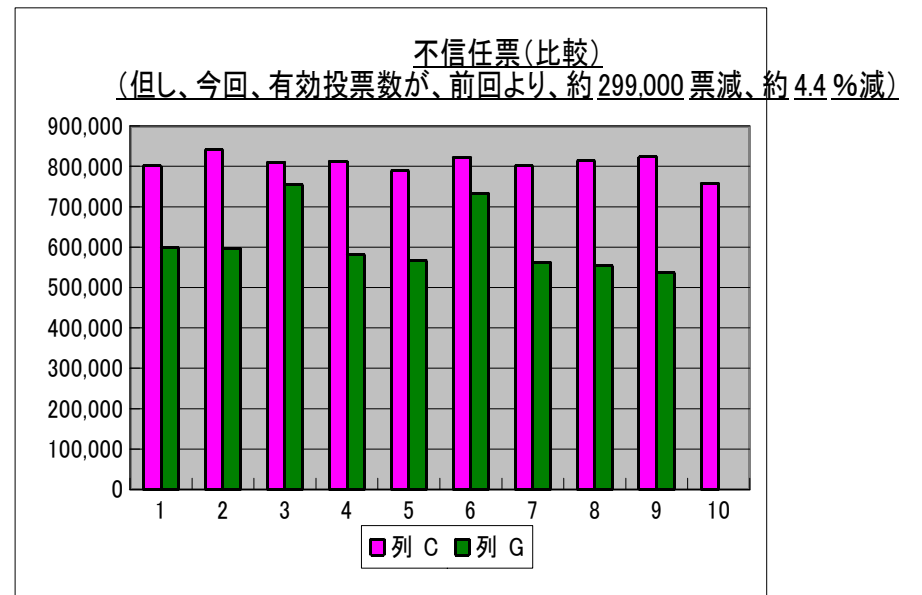
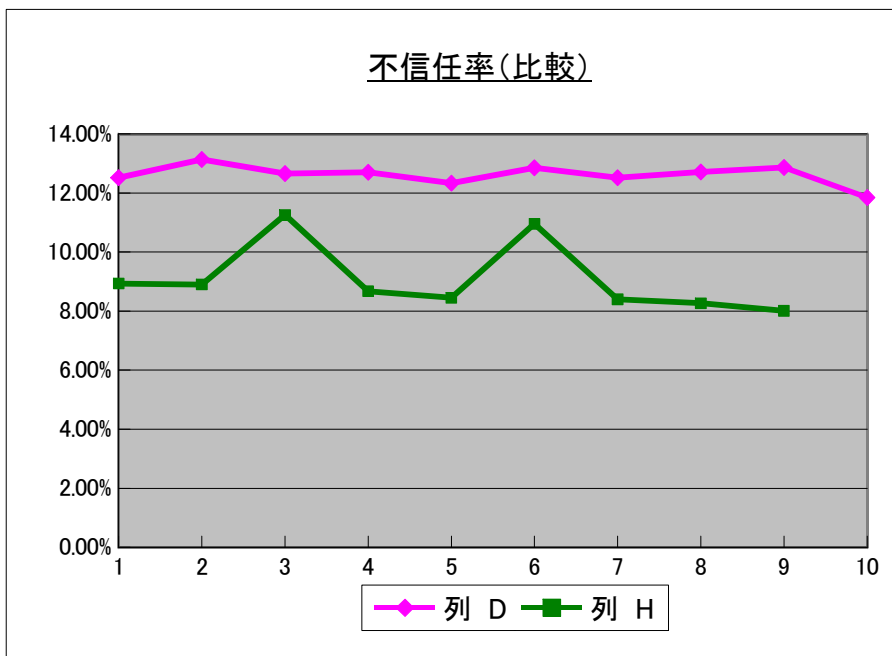
*1 前回、今回とも、東京都選挙管理委員会のHPIによる。

平均(10名全員) 807,343 12.61%
(前回比 増) 198,019 対 9名(右のA)
(前回比 増) 63,349 対 2名(右のB)

平均(9名全員):A 609,324 9.09%
平均(2名):B 743,995 11.10%
(2名は涌井裁判官と那須裁判官)

有効投票数 6,400,736
(前回比 減) -299,030
(前回比 減) -4.46%

有効投票数 6,699,766



神奈川県 最高裁判所裁判官国民審査 (前回との比較)

今回(平24.12.16)

氏名	不信任	不信任率 (有効票計)	
1 山浦 善樹	423,150	10.22%	4,138,707
2 岡部 喜代子	453,460	10.96%	4,138,710
3 須藤 正彦	426,494	10.30%	4,138,712
4 横田 尤孝	429,760	10.38%	4,138,715
5 大橋 正春	414,002	10.00%	4,138,713
6 千葉 勝美	433,829	10.48%	4,138,712
7 寺田 逸郎	421,781	10.19%	4,138,711
8 白木 勇	429,360	10.37%	4,138,710
9 大谷 剛彦	432,094	10.44%	4,138,709
10 小貫 芳信	415,817	10.05%	4,138,707

平均(10名全員) 427,975 10.34%
 (前回比 増) 58,720 対 9名(右のA)
 (前回比 増) -45,233 対 2名(右のB)

有効投票数 4,138,711
 (前回比 減) -524,980
 (前回比 減) -11.26%

前回(平21.8.30)

氏名	罷免可	罷免率
1 櫻井 龍子	362,498	7.77%
2 竹内 行夫	354,811	7.61%
3 涌井 紀夫	480,514	10.30%
4 田原 睦夫	349,611	7.50%
5 金築 誠志	336,797	7.22%
6 那須 弘平	465,901	9.99%
7 竹崎 博允	330,126	7.08%
8 近藤 崇晴	326,019	6.99%
9 宮川 光治	317,012	6.80%

平均(9名全員):A 369,254 7.92%
 平均(2名):B 473,208 10.15%
 (2名は涌井裁判官と那須裁判官)

有効投票数 4,663,691

(留意点)
 当国民会議が「一人一票反対派」であるとの情報を広く国民に提供した判事は、以下のとおりである。
 前回: 9名のうち、涌井判事、那須判事
 今回: 10名全員

*1 前回、今回とも、神奈川県選挙管理委員会のHPによる。但し、今回の「有効投票数」はHP上に掲載された、裁判官ごとの「罷免を可」と「罷免を不可」の合計の平均値を便宜的に使用している。

